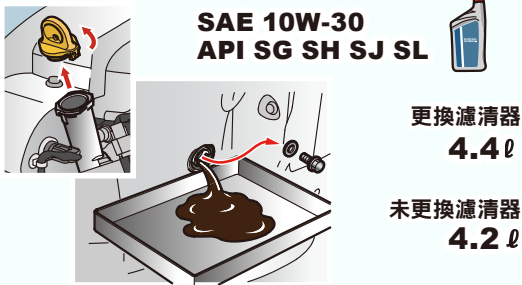
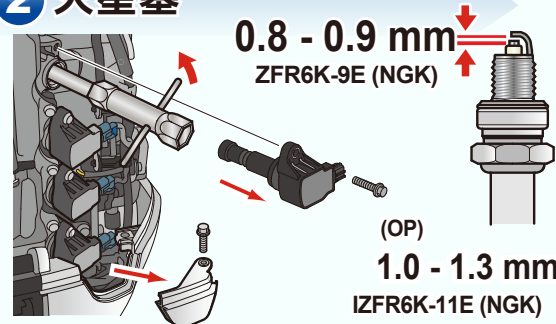




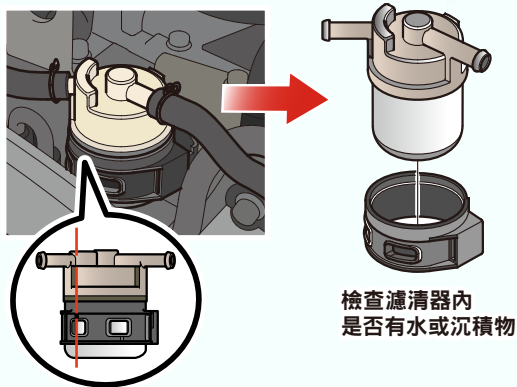
### 1 引擎機油



### 2 火星塞

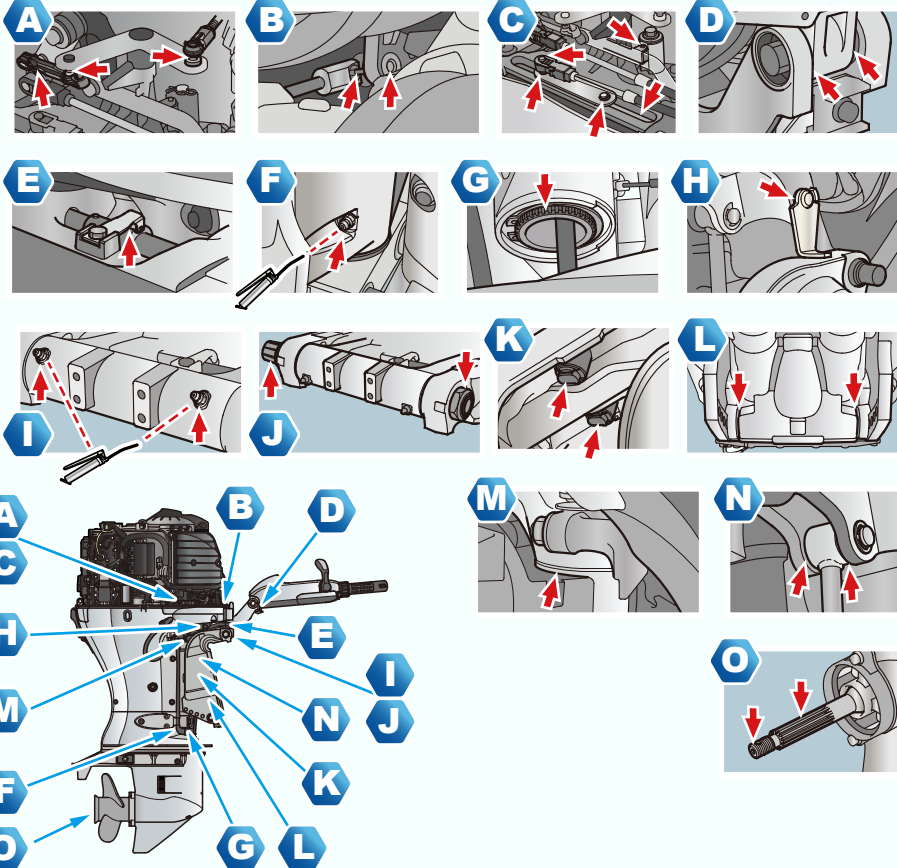


### 3 燃油濾清器 (低壓)

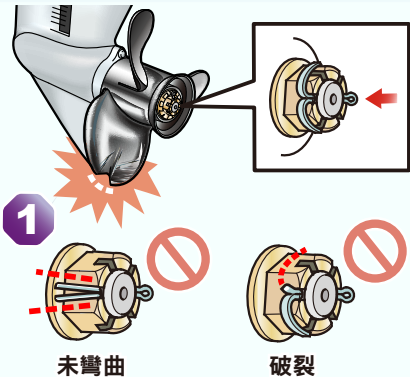


### 5 塗抹潤滑脂

防水脈基潤滑脂



### 4 螺旋槳和開口銷



操作前  
定期保養

### 保養表

定期保養週期	每次使用前	第一個月或 20 個運轉小時	每 6 個月或 100 個運轉小時	每 1 年或 200 個運轉小時	每 2 年或 400 個運轉小時
1 引擎機油	👁️	🔄	🔄	👁️	👁️
2 火星塞			🔧	(OP)	(OP)
2 油水分離器	👁️				
3 燃油濾清器 (低壓)			👁️		🔄
3 陽極 (外側)	👁️			👁️	
4 緊急停機開關	👁️				
5 4 螺旋槳開口銷	👁️				
6 電瓶	👁️				
5 塗抹潤滑脂		👉	👉		
7 燃油管路	👁️				

### 經銷商檢查項目

燃油管路				每 2 年 如有必要，請更換	🔄
火星塞				(OP)	🔧
汽門間隙					🔧
怠速轉速 節氣門連桿		🔧	🔧		
引擎機油濾清器	將船外機送至 Honda 維修經銷商處。				🔄
通氣管 節溫器 水泵	👨🔧				👁️
螺栓和螺帽		🔧	🔧		
齒輪箱油		🔄	🔄		
燃油濾清器 (高壓)					🔄
電動仰角 / 傾斜		👁️	👁️		
排檔拉索			🔧		
陽極 (內側)					👁️

